



Etape 1

16 parcelhuse






10 parcelhuse

10 parcelhuse

16 rækkehuse

Åben lav: 35 boliger á minimum 700 m²
Tæt lav: 16 boliger á minimum 300 m²

Signaturforklaring

-  Pumpestation
-  Renovation med 2,5m til naboskel
-  Begrønnet støjmur